

A close-up portrait of a man with short dark hair and brown eyes, looking directly at the camera. The image is split horizontally by a red bar.

WWW.REJZEK.AT

ALLES ÜBER

Ohrenanlegen

Was Sie schon immer über
Ohrenanlegen wissen wollten

Dr. Andrea Rejzek



Alles über Ohrenanlegen

Informiert und hilft bei der Entscheidung

3. Auflage

von Dr. Andrea Rejzek

*Fachärztin für plastische, ästhetische
und rekonstruktive Chirurgie*

Cumberlandstrasse 3

1140 Wien

www.rejzek.at





INHALT

<i>Allgemeines</i>	5
<i>Bin ich ein geeigneter Kandidat für eine Ohrenkorrektur?</i>	6
<i>Wann kann eine Ohrenkorrektur nicht durchgeführt werden?</i>	7
<i>Wie wird eine Ohrenkorrektur durchgeführt?</i>	7
<i>Narkose</i>	8
<i>Ergebnisse</i>	8
<i>Was muss ich vor der Operation beachten?</i>	9
<i>Was muss ich nach der Operation beachten?</i>	10
<i>Wann darf ich wieder duschen?</i>	10
<i>Wann kann ich wieder in die Sonne / ins Solarium gehen?</i>	10
<i>Gibt es Risiken und Komplikationen, die auftreten können?</i>	11
<i>Welche Methode wird bei der Ohrenkorrektur angewandt?</i>	11





<i>Kosten einer Ohrenkorrektur</i>	12
<i>Inkludierte Leistungen</i>	12
<i>Finanzierungsmöglichkeiten</i>	13
<i>Werden die Kosten von der Krankenkasse übernommen?</i>	13
<i>Merkblatt</i>	14
<i>Vorbereitung</i>	14
<i>Operation</i>	14
<i>Nachbehandlung</i>	15
<i>Infografik</i>	17
<i>Über den Autor</i>	22





OHRENANLEGEN



Operationsdauer Ca. 45 min pro Ohr

Narkose

Örtliche Betäubung,
bei Kindern
Vollnarkose

Klinikaufenthalt

Ambulante
Operation, Kinder
stationär

Gesellschaftsfähig

nach 2 Tagen

Arbeitsfähig

nach 2 Tagen

ALLGEMEINES




Abstehende Ohren können für Kinder und Erwachsene gleichermaßen belastend sein. Kinder haben durch ihre abstehenden Ohren oftmals Probleme in der Schule und werden deshalb ausgegrenzt und gehänselt. Aber auch Erwachsene haben es oft in ihrem Umfeld mit abstehenden Ohren nicht leicht. Das kann bei Betroffenen zu einer starken Beeinträchtigung des Selbstbewusstseins führen. In diesem Fall kann eine Ohrenanlegeplastik helfen, wieder ein ästhetisches Gesamtbild des Gesichtes herzustellen, indem die Ohren näher an den Kopf gebracht werden und die Ohrenknorpel neu geformt, oder teilweise entfernt werden. Ab dem 5. bis 6. Lebensjahr können abstehende Ohren korrigiert werden, da das Ohr in diesem Alter bereits endgültig ausgebildet ist. Aber auch viele Erwachsene entscheiden



sich aus ästhetischen Gründen für eine Ohrenkorrektur, um einen Schaden oder die angeborene Form der Ohren zu korrigieren. Die Operation kann generell in örtlicher Betäubung durchgeführt werden, bei Kindern ist gegebenenfalls eine Vollnarkose erforderlich. Durch feine Knorpelschnitte und Nähte können Form, Größe und Stellung der Ohren positiv verändert werden.

BIN ICH EIN GEEIGNETER KANDIDAT FÜR EINE OHRENKORREKTUR?

Hauptsächlich sind es drei Patientengruppen, die eine Ohrenkorrektur vornehmen lassen und bei denen die besten Operationsresultate erwartet werden können:

-  Kinder im Vorschulalter, die Hänseleien wegen ihrer stark abstehenden Ohren entgehen möchten.
-  Erwachsene mit abstehenden oder missgestalteten Ohren, die bisher nicht korrigiert wurden aber schon lang eine Belastung darstellen.
-  Personen mit geschädigtem Ohr (durch Ohrringe eingerissene Ohrlöcher).

Bei einer Operation bei Kindern sollte aber auf jeden Fall auch der Wunsch des Kindes beachtet werden. Die Ohrenkorrektur sollte nicht nur durch die Eltern erzwungen werden, sondern auch vom Kind selbst gewollt sein. Der Eingriff sollte nicht mit starker Angst und Abwehr von Seiten des Kindes einhergehen. Denn Kinder, denen die abstehenden Ohren unangenehm sind und die selbst eine Ohrenkorrektur möchten, sind meist kooperationsfähiger, sorgen auch während der Operation für eine gute Zusammenarbeit und sind mit dem Ergebnis zufriedener, als Kinder, die sich gegen einen Eingriff wehren.





WANN KANN EINE OHRENKORREKTUR NICHT DURCHGEFÜHRT WERDEN?

Ohrenkorrekturen sollten nicht bei Kindern durchgeführt werden, die erst 4 Jahre alt oder jünger sind, denn in diesem Alter ist die Ohrmuschel noch nicht fertig ausgebildet. Im Vorschulalter kann ein solcher Eingriff dann aber durchgeführt werden. Oftmals wird bei Kindern mit sehr auffällig abstehenden Ohren bereits im Vorschulalter eine Ohrenkorrektur durchgeführt, um die Hänseleien durch Mitschüler in der Schule zu vermeiden.

WIE WIRD EINE OHRENKORREKTUR DURCHGEFÜHRT?

Der Grund für abstehende Ohren liegt oftmals in der mangelnden Krümmung des Ohrknorpels. Eine modellierende Ohrkorrektur kann in diesem Fall die Größe, Form und Stellung der Ohren verändern.

Bei der Ohrenanlegeplastik erfolgt die Schnittführung hinter der Ohrmuschel. So können abstehende Ohren angelegt und zu große Ohren verkleinert werden, ohne dass sichtbare Narben zurückbleiben. Bei einer Anlegeplastik wird ein sichelförmiges Stück des Knorpels entfernt. Die Operation dauert etwa 45 Minuten pro Seite. Ein leichtes Brennen während der Betäubung ist normal, ansonsten sollten Sie während der Operation keine Schmerzen empfinden. Die Naht hinter dem Ohr wird mit Streifenpflaster (Steristrip) versorgt.

Sehr häufig wird eine Ohrkorrektur ab dem 5. oder 6. Lebensjahr, aber natürlich auch zu jedem späteren Zeitpunkt, vorgenommen.

Neben der Korrektur von abstehenden Ohren können auch Ohrläppchen verkleinert werden, bzw. ausgerissene Ohrlöcher operativ versorgt werden, so dass wieder ein harmonisches und ästhetisch ansprechendes Ohrläppchen entsteht.





NARKOSE

Die Operation kann in örtlicher Betäubung durchgeführt werden, bei Kindern ist gegebenenfalls eine Vollnarkose erforderlich.

ERGEBNISSE

Die meisten Patienten egal ob jung oder alt, sind mit dem Ergebnis der Ohrenkorrektur sehr zufrieden. Auf jeden Fall sollte hier eine realistische Vorstellung vom endgültigen Ergebnis seitens des Patienten mitgebracht werden. Wie bei vielen ästhetischen Eingriffen wird im Vergleich zur Ausgangssituation eine Verbesserung, nicht jedoch eine vollkommene Veränderung und Perfektion erzielt.

Es darf nicht erwartet werden, dass sich die Ohren nach einer Korrektur zu 100% gleichen, denn dies ist auch im Normalfall nicht gegeben und würde vermutlich unnatürlich wirken. In einem vertraulichen Gespräch unter vier Augen kann ich jedoch auf Ihre Vorstellungen und Wünsche eingehen und mein Bestes geben, dass sich das Ergebnis nach der Operation so gut wie möglich mit diesen deckt.

Der endgültige Operationserfolg ist erst nach einem Monat beurteilbar. Dieser hängt unter anderem auch davon ab, ob in der Zeit nach der Operation ein Kopfverband und später ein Stirnband getragen wurde, um zu verhindern, dass die Ohren durch eine unvorsichtige Bewegung geknickt werden und sich die feinen Nähte lösen.



WAS MUSS ICH VOR DER OPERATION BEACHTEN?

Bereits 10 Tage vor Ihrem Termin sollten Sie darauf achten, keine blutverdünnenden Medikamente (z.B. Aspirin) einzunehmen. Auch aspirinhaltige Medikamente sollten vermieden werden. Von pflanzlichen Medikamenten und Nahrungsergänzungsmitteln sollte in dieser Zeit abgesehen werden, da auch diese die Blutgerinnung negativ beeinträchtigen können.

Zum Zeitpunkt der Operation müssen Sie völlig gesund sein, akute Infektionen (wie Grippe, Fieber, Angina, Fieberblasen, etc.) dürfen NICHT vorliegen. Sollte dies der Fall sein, MUSS die Operation verschoben werden und ein neuer Termin vereinbart werden. Dabei geht es nur um Ihre Sicherheit!

Bitte besorgen Sie vor der Operation ein Stirnband oder Haarband, welches zwar strafft, jedoch nicht zu fest anliegt. Es sollte etwa 7 cm breit sein.

Sie sollten ohne Make-up zu Ihrem Termin kommen und auch das Haar sollte gewaschen sein.

Vor der Operation wird noch einmal der Ablauf im Detail besprochen. Auch werden Fotos zur Dokumentation angefertigt.

Falls Sie vor dem Eingriff beunruhigt sind, verabreichen wir gerne eine Beruhigungstablette. Wir empfehlen Ihnen, sich nach der Operation von jemandem nach Hause bringen zu lassen und auf keinen Fall selbst ein Fahrzeug zu lenken.



WAS MUSS ICH NACH DER OPERATION BEACHTEN?

Bei Nachlassen der Betäubung ist ein leichter brennender Wundschmerz normal. Sie werden keine starken Schmerzen haben, ein Schmerzmittel (wie Parkemed) ist möglicherweise trotzdem hilfreich.

Wir empfehlen Ruhe in den ersten 2 Tagen nach der OP. Vermeiden Sie Anstrengungen! Die erste Wundkontrolle erfolgt nach 3-5 Tagen. Der Ohrverband wird nach 1 Woche entfernt, danach sollte das Stirnband für mindestens 3 Wochen getragen werden. Nach einigen Tagen erfolgt eine Kontrolle und ein Wechsel des Streifenpflasters.

Nach 14 Tagen wird das Streifenpflaster hinter dem Ohr entfernt. Eine Nahtentfernung ist nicht notwendig, da die Naht resorbierbar ist. Üblicherweise sind Sie 1 Woche nach der OP wieder gesellschaftsfähig. Für etwa 2-3 Wochen kann die Ohrmuschel noch leicht rötlich oder bläulich verfärbt sein.

WANN DARF ICH WIEDER DUSCHEN?

Nachdem eine erste Kontrolle durchgeführt wurde und das Streifenpflaster gewechselt wurde, sind Ihre gewohnte Gesichtspflege und Haarwäsche wieder möglich.

WANN KANN ICH WIEDER IN DIE SONNE/ INS SOLARIUM GEHEN?




Hitze (Sauna, Sonne, Solarium), sowie sportliche Betätigung sollte ungefähr 2-3 Wochen nach Ihrem Eingriff vermieden werden.





GIBT ES RISIKEN UND KOMPLIKATIONEN, DIE AUFTRETEN KÖNNEN?

Wie bei jeder anderen Operation gibt es auch bei einer Ohrenkorrektur einige, wenn auch sehr selten auftretende Nebenwirkungen, die zu berücksichtigen sind.

-  **Infektionen:** Sehr selten tritt eine Nachblutung oder eine Infektion an der Operationsstelle auf. Sollten die Schmerzen in den ersten Tagen nach der Operation zunehmen oder sogar Fieber hinzukommen, sollten Sie Ihren Arzt benachrichtigen.
-  **Deformierungen:** Deformierungen nach der Operation können ebenfalls vorkommen. Deshalb ist eine Nachkontrolle bald nach der Operation wichtig, damit in diesem Fall weitere Maßnahmen ergriffen werden können.
-  **Narben:** In der Regel sind die verbleibenden Narben sehr klein und alleine durch ihre Lage kaum sichtbar, es kann aber manchmal zu einer Narbenerweiterung (Narbenhypertrophie) kommen. In diesem Fall kann eine besondere Behandlung erforderlich sein.

WELCHE METHODE WIRD BEI DER OHRENKORREKTUR ANGEWANDT?

Bei Ohrenkorrekturen gibt es grundsätzlich verschiedene Methoden, aber im Prinzip wird immer ein kleiner Schnitt an die Hinterseite des Außenohres angelegt, sodass der Ohrmuschelknorpel freigelegt wird.

Danach wird der Ohrmuschelknorpel in die gewünschte Form und näher an den Kopf gebracht. Das neugeformte Ohr wird danach mit einigen Fäden fixiert.





KOSTEN EINER OHRENKORREKTUR

Die Preise der Operationen hängen jeweils von Ihrer Ausgangssituation ab. Bitte beachten Sie, dass aufgrund der Inflation unsere Preise regelmäßig aktualisiert werden. Eine Übersicht der aktuellen Preise finden Sie auf unserer Homepage <https://www.rejzek.at/preise-kosten-fuer-plastische-chirurgie/>.

Bitte beachten Sie, dass kombinierte Operationen nicht pauschal berechnet werden können und für Ihre spezielle Situation ein ausführlicher Kostenvoranschlag erstellt wird.

INKLUDIERTER LEISTUNGEN:

- Beratungsgespräch bis zu 30 Minuten (OP-Technik, Vorbereitung, Risiken, Zeit danach)
- Honorar für Operationsassistenten
- Beruhigungsmittel vor der Operation
- Schmerzmittel nach der Operation
- Besprechung nach der Operation
- Verbandwechsel und Kontrolle
- Abschlusskontrolle





FINANZIERUNGSMÖGLICHKEITEN

Um Ihnen auch die Finanzierung aus erster Hand anbieten zu können, arbeite ich mit seriösen Partnern zusammen. Fragen Sie beim Beratungsgespräch nach diesen Möglichkeiten!

WERDEN DIE KOSTEN VON DER KRANKENKASSE ÜBERNOMMEN?

Bis zu welchem Alter die Kosten für die Ohrenkorrektur übernommen werden, hängt von der zuständigen Krankenkasse ab.

Bei Kindern und Jugendlichen wird eine Ohrenkorrektur bis zum vollendeten 15. Lebensjahr von der Wiener Gebietskrankenkasse übernommen. Für alle, die älter sind, gibt es keine Ausnahmen, die eine Kostenübernahme möglich machen.

Die Niederösterreichische Gebietskrankenkasse hingegen übernimmt die Kosten für eine Ohrenanlegeplastik bis zum vollendeten 18. Lebensjahr.





MERKBLATT

VORBEREITUNG

- Sie sollten bereits 10 Tage vor Ihrem Termin keine blutverdünnenden Medikamente (z.B. Aspirin) einnehmen.
- Bitte besorgen Sie ein Stirnband oder Haarband, welches strafft, jedoch nicht zu fest anliegt. Es sollte etwa 7 cm breit sein.
- Bitte kommen Sie ohne Make-up zu Ihrem Termin. Das Haar sollte gewaschen sein.
- Vor der Operation werden wir noch einmal den Ablauf im Detail besprechen. Es werden Fotos zur Dokumentation angefertigt.
- Falls Sie beunruhigt sind, verabreichen wir gerne eine Beruhigungstablette.
- Wir empfehlen Ihnen, sich nach der Operation von jemandem nach Hause bringen zu lassen.

OPERATION

- Bei der OP wird über einen Schnitt an der Ohrrückseite der Ohrknorpel neu geformt und die Stellung des Ohres korrigiert.
- Die Operation dauert etwa 45 Minuten pro Seite.





- Sie spüren nur ein leichtes Brennen während der Betäubung.
- Die Naht hinter dem Ohr wird mit Streifenpflaster (Steristrip) versorgt.
- Sie erhalten einen Ohrverband für 1 Woche.

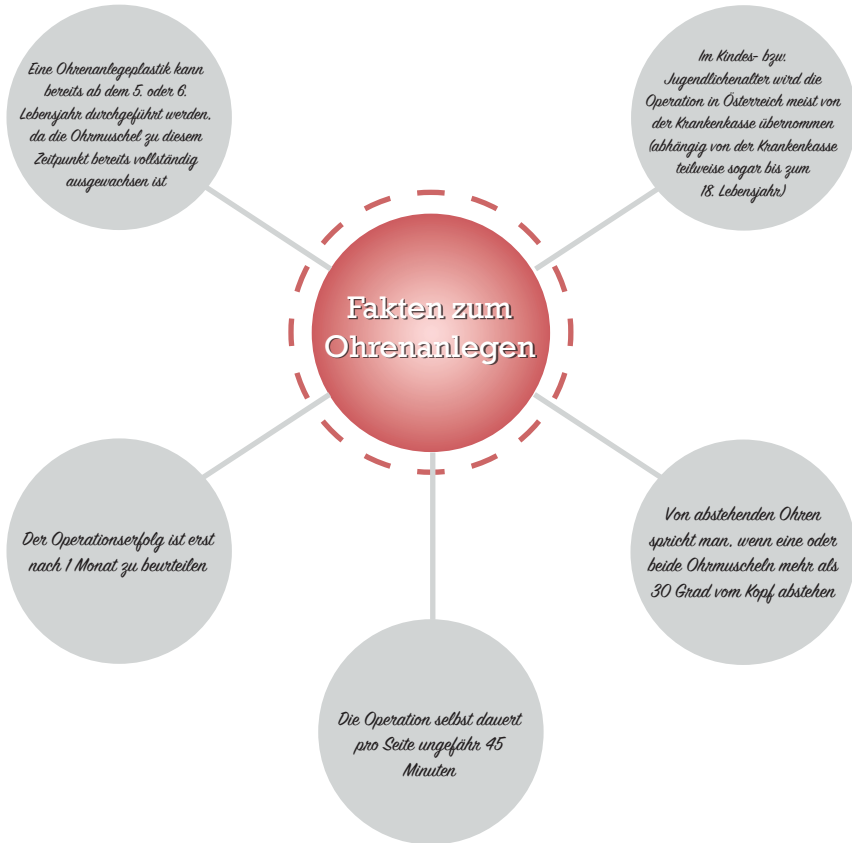
NACHBEHANDLUNG

- Bei Nachlassen der Betäubung ist ein leichter brennender Wundschmerz normal. Sie werden keine starken Schmerzen haben! Schmerzmittel (wie Parkemed) sind hilfreich.
- Wir empfehlen Ruhe in den ersten 2 Tagen nach der OP. Vermeiden Sie Anstrengungen!
- Die erste Wundkontrolle erfolgt nach 3-5 Tagen. Der Ohrverband wird nach 1 Woche entfernt, danach sollte das Stirnband für mind. 3 Wochen getragen werden.
- Nach einigen Tagen erfolgt eine Kontrolle und ein Wechsel des Streifenpflasters. Danach sind Ihre gewohnte Gesichtspflege und Haarwäsche wieder möglich.
- Nach 14 Tagen wird das Streifenpflaster hinter dem Ohr entfernt. Eine Nahtentfernung ist nicht notwendig, da die Naht resorbierbar ist.
- Üblicherweise sind Sie 1 Woche nach der OP wieder. Für etwa 2-3 Wochen kann die Ohrmuschel noch leicht farblich verändert sein (rötlich oder bläulich).



- Vermeiden Sie Hitze (Sauna, Sonne) und sportliche Aktivität für 2-3 Wochen.
- Der Operationserfolg ist erst nach 1 Monat beurteilbar.

OHRENKORREKTUR





Gründe für eine Ohrenkorrektur


1 Viele Eltern lassen bei ihren Kindern bereits im Vorschulalter einen solchen Eingriff vornehmen, da sie damit den Hänseleien in der Schule entgehen können

2 Aber auch Erwachsene mit abstehenden oder missgestalteten Ohren, die bisher nicht korrigiert worden sind, lassen eine Ohrenanlegeplastik vornehmen

3 Neben der Korrektur von abstehenden Ohren können auch Ohrläppchen verkleinert werden, bzw. ausgerissene Ohrlöcher operativ versorgt werden, so dass wieder ein harmonisches und ästhetisch ansprechendes Ohrläppchen entsteht.



Wie wird eine Ohrenkorrektur durchgeführt?



So können abstehende Ohren angelegt werden, ohne dass sichtbare Narben zurückbleiben.

1 Die Schnittführung erfolgt hinter der Ohrmuschel

2 Dann wird ein sichelförmiges Stück des Knorpels entfernt

3 Der Ohrmuschelnorpel wird wieder in die gewünschte Form und näher an den Kopf gebracht





Vor dem Eingriff

1. Sie sollten bereits 10 Tage vor Ihrem Termin keine blutverdünnenden Medikamente (z.B. Aspirin) einnehmen.
2. Bitte besorgen Sie ein Stirnband oder Haarband, welches straff, jedoch nicht zu fest anliegt. Es sollte etwa 7 cm breit sein.
3. Bitte kommen Sie ohne Make-up zu Ihrem Termin. Das Haar sollte gewaschen sein.
4. Vor der Operation werden wir noch einmal den Ablauf im Detail besprechen. Es werden Fotos zur Dokumentation angefertigt.
5. Falls Sie beunruhigt sind, verabreichen wir gerne eine Beruhigungstablette.
6. Wir empfehlen Ihnen, sich nach der Operation von jemandem nach Hause bringen zu lassen.

Nach dem Eingriff

1. Bei Nachlassen der Betäubung ist ein leichter brennender Wundschmerz normal. Sie werden keine starken Schmerzen haben! Schmerzmittel (wie Parkemed) sind hilfreich.
2. Wir empfehlen Ruhe in den ersten 2 Tagen nach der OP. Vermeiden Sie Anstrengungen!
3. Die erste Wundkontrolle erfolgt nach 3-5 Tagen. Der Ohrverband wird nach 1 Woche entfernt, danach sollte das Stirnband für mind. 3 Wochen getragen werden.





4. Nach einigen Tagen erfolgt eine Kontrolle und ein Wechsel des Streifenpflasters. Danach sind Ihre gewohnte Gesichtspflege und Haarwäsche wieder möglich.
5. Nach 14 Tagen wird das Streifenpflaster hinter dem Ohr entfernt. Eine Nahtentfernung ist nicht notwendig, da die Naht resorbierbar ist.
6. Üblicherweise sind Sie 1 Woche nach der OP wieder gesellschaftsfähig. Für etwa 2-3 Wochen kann die Ohrmuschel noch leicht verfärbt sein (rötlich oder bläulich).
7. Vermeiden Sie Hitze (Sauna, Sonne) und sportliche Aktivität für 2-3 Wochen.





Dr. Andrea Rejek ÜBER DEN AUTOR

Dr. Andrea Rejek ist plastische Chirurgin aus Leidenschaft! Neben ihrer Tätigkeit als Oberärztin am Landeskrankenhaus St. Pölten, betreibt sie seit Juli 2006 äußerst erfolgreich eine Privatordination in Wien.

Regelmäßige Fortbildungen, sowie die Teilnahme an nationalen und internationalen Kongressen ist selbstverständlich, um die Behandlungen und Operationen stets auf höchstem Niveau und nach neuesten wissenschaftlichen Erkenntnissen zu gewährleisten.

Frau Dr. Andrea Rejek ist eine sehr engagierte Chirurgin und übt ihre Arbeit mit Hingabe aus. Was ihre Patienten besonders an ihr schätzen: Sie versteht es, als Ärztin höchste Professionalität und ihr Können mit ihrer einfühlsamen Art und sozialen Kompetenz hervorragend zu ergänzen.

Dr. Andrea Rejek ist außerdem aktives Mitglied der Österreichischen Gesellschaft für Plastische, Ästhetische und Rekonstruktive Chirurgie und des Berufsverbandes Österreichischer Chirurgen (BÖC).

Cumberlandstraße 3/1
A-1140 Wien
Telefon: 0664 339 82 79
Email: ordination@rejek.at
Website: rejek.at

FALLS WIR IHR INTERESSE GEWECKT HABEN...

Broschüren zu weiteren Behandlungen können Sie online über den untenstehenden QR-Code abrufen. Über folgende Themen stellen wir für Sie Informationen bereit:

- Bauchdeckenstraffung
- Brustvergrößerung mit Eigenfett
- Brustvergrößerung mit Implantaten
- Brustverkleinerung/Bruststraffung
- Faltenbehandlung
- Fettabsaugung
- Gynäkomastie
- Körperstraffungen
- Labienkorrektur
- Lidstraffung
- Ohrenanlegen
- Schweißdrüsenabsaugung



rejek.at/ratgeber-liste/



Erwartung mehr als übertroffen!

5,0 

Ich lernte Frau Dr. Rejzek bereits letztes Jahr bei der Ohrenoperation meiner Tochter kennen. Bereits da war ich von ihrer sympathischen, ruhigen, sachlichen und kompetenten Art überzeugt. Dadurch hab ich dieses Jahr meinen Mut zusammengefasst und die schon lange gewünschte OP durchführen lassen. Ich fühlte mich vom ersten Moment an gut aufgehoben. Fr. Dr. Rejzek hat mich ausführlich beraten und mich auch über mögliche Risiken aufgeklärt. Das ganze Team rund um Fr. Dr. Rejzek (von den Mitarbeitern der Ordi über den Anästhesisten bis hin zu Schwester Ulli) ist freundlich und strahlt Ruhe aus. Ich habe im Vorfeld viel recherchiert und auch viele Vorher-Nacher-Bilder gesehen, aber meine Erwartungen wurden mehr als übertroffen. Knapp 6 Wochen post OP genieße ich meine neues Lebensgefühl. Bei Fragen ist Fr. Dr. Rejzek immer noch jederzeit (sogar am WE) telefonisch oder per WhatsApp erreichbar. Von meiner Seite eine klare Weiterempfehlung!

Ohrenanlegung

5,0 

Vor einem Monat habe ich mich für eine Ohrenanlegung bei Fr. Dr. entschieden und es war die beste Entscheidung. Von der Operation bis zur Nachkontrolle war alles einfach nur top. Spitzen Ärztin würde zu keinem anderen mehr gehen! Habe mich rundum wohlgeföhlt.

Ich freue mich, Sie in meiner Ordination begrüßen zu dürfen!

Wenn Sie über eine ästhetische Operation nachdenken, ist es besonders wichtig, dass Sie ausführlich beraten werden. Deshalb nehme ich mir sehr viel Zeit, um bei einem ersten Beratungsgespräch, Ihre Wünsche und Vorstellungen zu erfahren und Ihnen den Eingriff genau zu erklären. Es ist mir ein Anliegen, Ihnen in ungezwungener Atmosphäre ohne Zeitdruck alle Fragen zu beantworten.

Ich würde mich freuen, Sie persönlich kennen lernen zu dürfen! Bitte informieren Sie sich unverbindlich auch auf meiner Homepage.



rezbek.at

*Das sagen unsere
PatientInnen!*



docfinder.at

Rufen Sie uns doch an!

Wir würden uns freuen, von Ihnen zu hören:

01 8922166 ordination@rezbek.at
Cumberlandstraße 3/1 1140 Wien